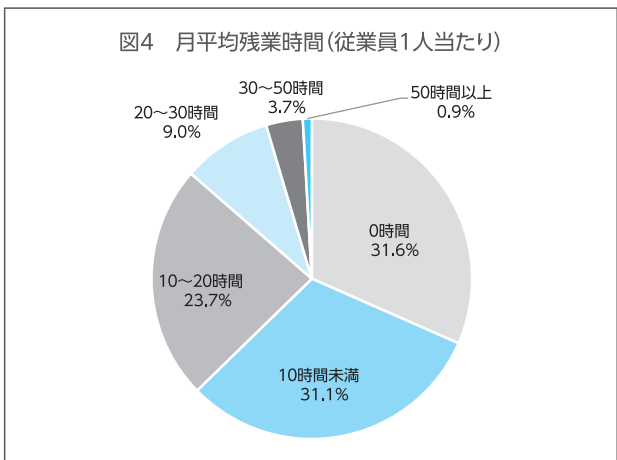


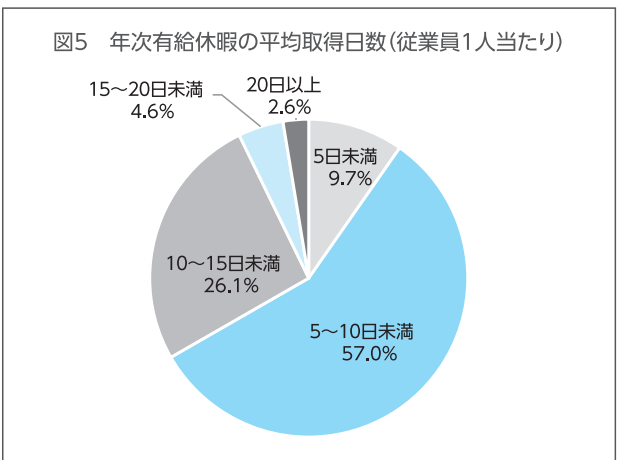
## 4 月平均残業時間(従業員1人当たり)

「残業なし」と回答した事業所が31.6%と最も多く、次いで「10時間未満」が31.1%となっている。10時間未満の事業所が全体の6割以上を占めている。



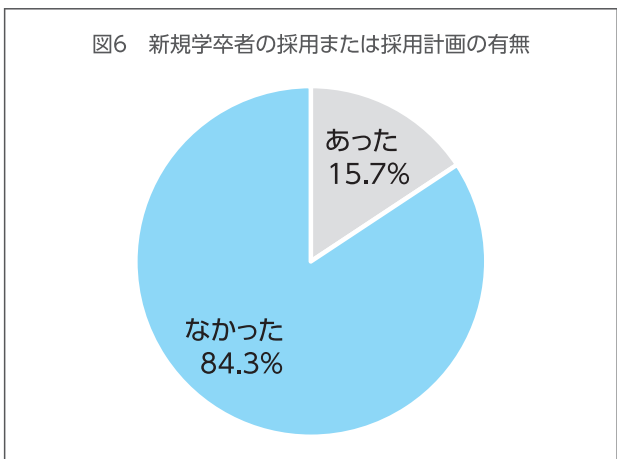
## 5 年次有給の平均取得日数(従業員1人当たり)

「5~10日未満」が57.0%と最も多く、次いで「10~15日未満」が26.1%となっている。10日未満の事業所が、全体の6割以上を占めている。



## 6 新規学卒者の採用または採用計画の有無

「あった」が15.7%、「なかった」が84.3%となっている。



## 7 新型コロナウイルス【経営への影響】

「売上高の減少」が62.8%と最も多く、次いで「取引先・顧客からの受注減少」が52.5%となっている。「売上高の減少」は昨年よりも9.7ポイント減少している。「特に影響はない」と回答した事業所は14.1%で、昨年より3.4ポイント増加している。

